

Wydział Budownictwa i Architektury Politechniki Opolskiej

Witamy Studentów Pierwszego Roku!

Dziękujemy, że Nas wybraliście.

Politechnika Opolska | Opole University of Technology | www.po.opole.pl

Wydział Budownictwa i Architektury | Faculty of Civil Engineering and Architecture | www.wbia.po.opole.pl

Przewodnik dla 1-go roku

Władze Wydziału



Prodekan ds. organizacyjnych
Dr inż. Arkadiusz Mordak



Dziekan
Wydziału Budownictwa i Architektury
Dr hab. inż. Andrzej Marynowicz,
profesor Uczelni




Prodekan ds. dydaktyki
Dr inż. Elżbieta Kokocińska-Pakiet

Struktura Wydziału



Katedra Architektury i Urbanistyki

Department of Archi-
tecture and Urban
Planning



Katedra Fizyki Materiałów

Department of Materi-
als Physics




Katedra Mostów, Geotechniki i Pro- cesów Budowlanych

Department of
Bridges, Geotechnics
and Construction
Processes



Katedra Inżynierii Materiałów Bu- dowlanych

Department of Build-
ing Materials Engineer-
ing



Katedra Mechaniki, Konstrukcji Bu- dowlanych i Inży- nierskich

Department of Me-
chanics and Structural
Engineering

Opiekunowie pierwszego roku:

Architektura – dr inż. arch. Iwona Wilczek
Budownictwo – dr inż. Monika Napieraj

Biuro Obsługi Studenta na naszym Wydziale jest czynne od poniedziałku do piątku od 10:00 do 14.00.

A co możemy w BOS załatwić? Spytać o naszego USOSa (jeśli mamy z czymś problemy), złożyć wszelkie podania. Sprawy stypendiów „ogarnia” COS na ul. Mikołajczyka – budynek łącznik.

A co jeśli już jest po południu? Nic prostszego! Dla spóźnialskich, zapracowanych będzie możliwość składania zapytań lub podań przez USOS (od grudnia).

W imieniu Pań z Centrum Obsługi Studenta, serdecznie zapraszam!

Kurs BHP i szkolenie biblioteczne na wszystkich Wydziałach odbywa się na platformie Moodle. Na niej znajdziemy kilka rozdziałów z zakresu bezpieczeństwa, higieny, radzenia sobie z niebezpieczeństwem. Na końcu czeka nas test, który jest obowiązkowy dla każdego studenta pierwszego roku. Do testu należy podejść między początkiem grudnia a końcem stycznia, inaczej - nie zaliczymy kursu, a niezaliczenie BHP może skutkować niezaliczeniem roku. **Kurs BHP** jest również wyświetlany wraz z innymi przedmiotami w USOSie, ale za zdanie go, nie otrzymujemy oceny, lecz ZALICZENIE. **Szkolenie biblioteczne** na naszym Wydziale jest obowiązkowe.

<https://elearning.po.edu.pl/enrol/index.php?id=18092>

<https://elearning.po.edu.pl/enrol/index.php?id=18090>

Aktualności Wydział Badania i Nauka Student Kierunki studiów Kandydat Konferencja ECCE 2024

NA SKRÓTY

- Centrum Obsługi Studenta
- Plany zajęć
- Organizacja roku akademickiego
- Zajęcia odwołane
- Dyżury dziekańskie
- E-learning
- Opiekunowie kierunków
- Opiekunowie praktyk
- Wydziałowa Rada Studentów
- Koła naukowe

STUDIA

- Podania, wnioski, oświadczenia
- Sesja egzaminacyjna
- System zapewniania jakości kształcenia
- Praktyki obowiązkowe
- Wycieczki, wyjazdy studyjne, wyjścia terenowe

AKTYWNOŚCI

- Ofert praktyk, staży, pracy
- Studia za granicą – Erasmus
- Akademickie Biuro Karier
- Centrum Językowe
- Akademicki Związek Sportowy
- Centrum Wsparcia Psychologicznego
- Informacje dla studentów z niepełnosprawnością

OBRONY

- Harmonogram obron
- Proces dyplomowania
- Zagadnienia do obrony pracy dyplomowej
- Wytyczne formatowania prac

Betina
KRAC Robert

K-301
K-302

1 rok, sem.1, budownictwo,
nst. I-go stopnia (inż.)

Wydziałowa Rada
Studentów

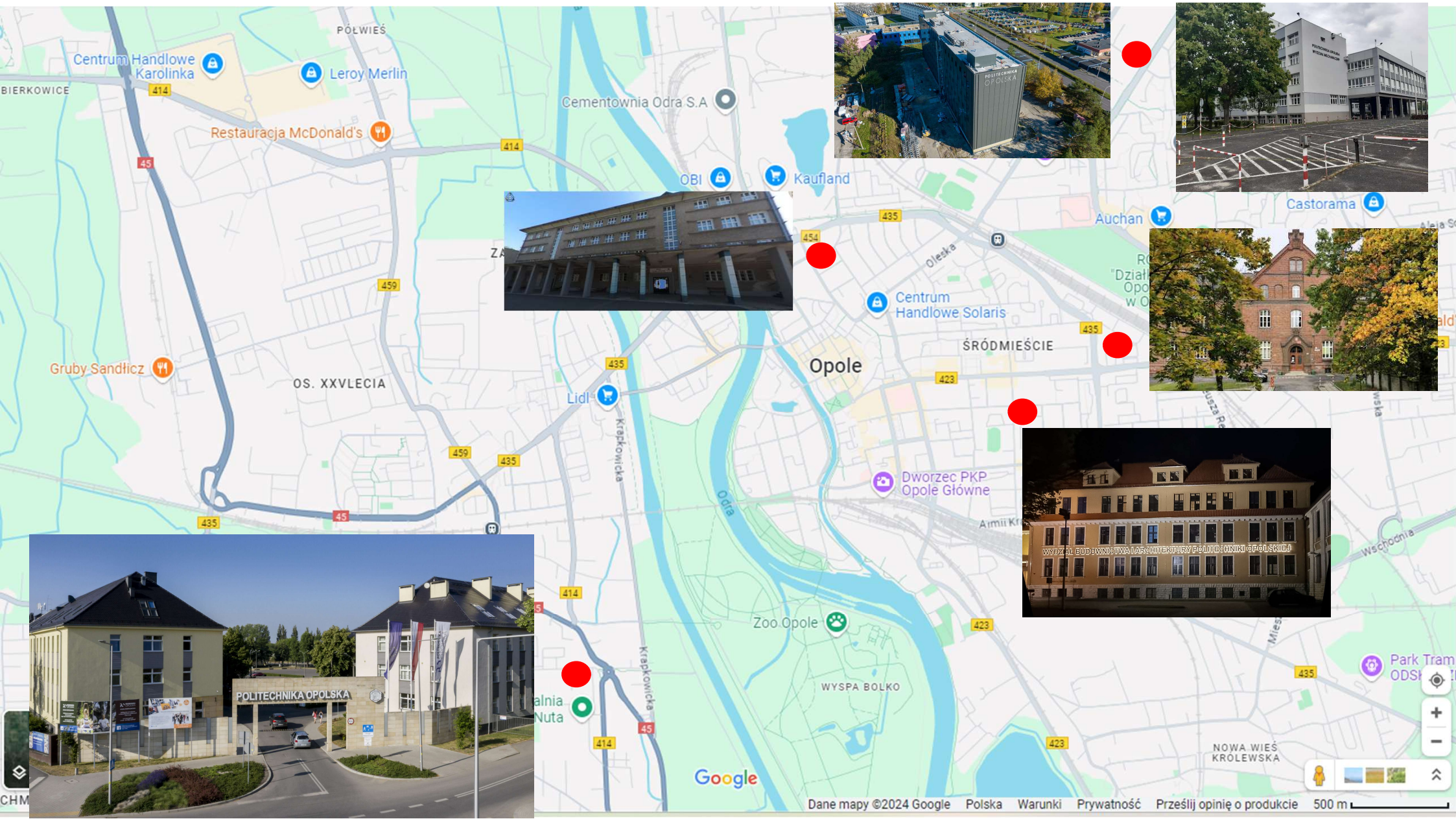
Koła naukowe

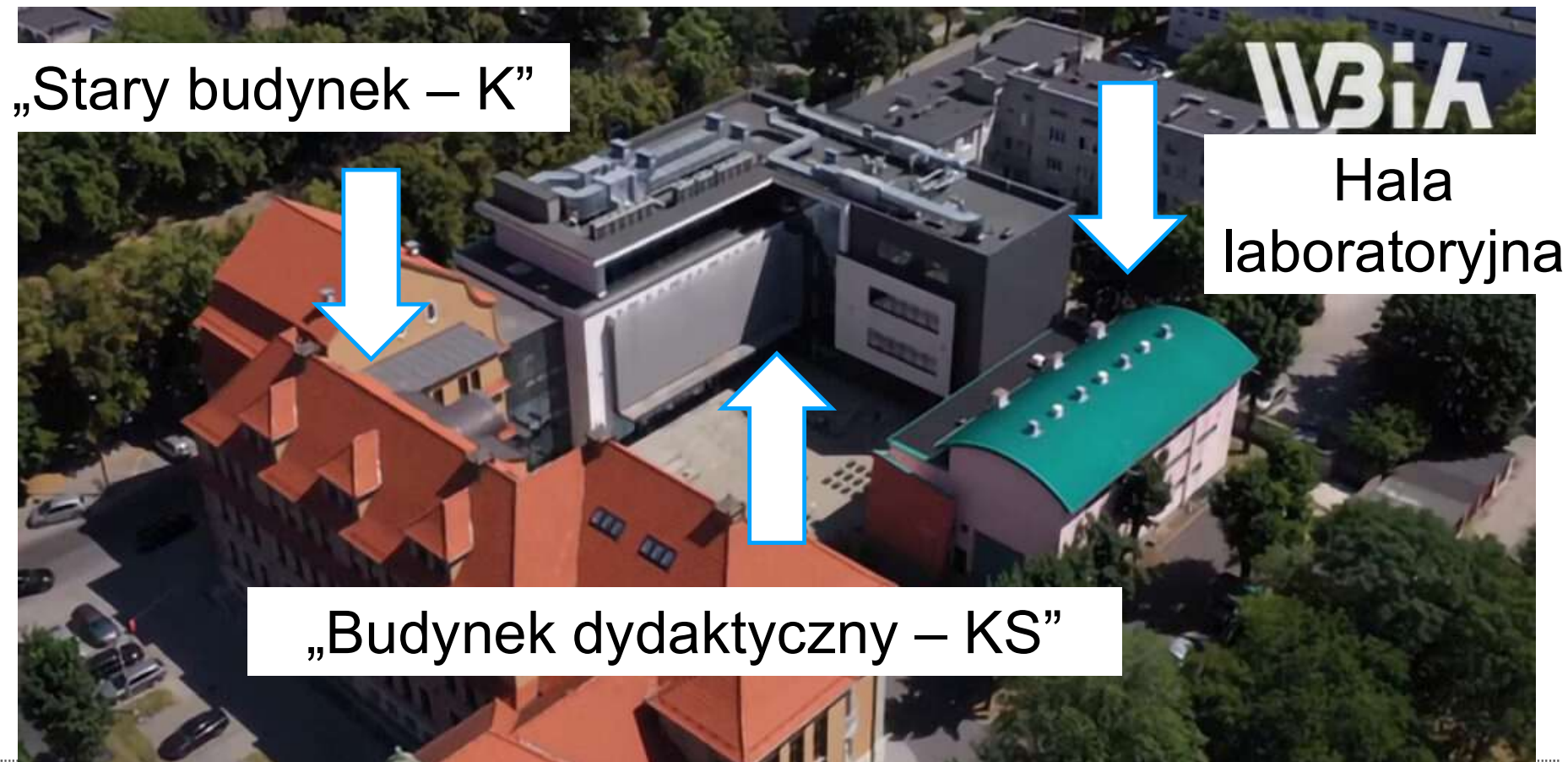
Wszystkie pytania i uwagi związane z planami zajęć, również z ich brakiem, należy kierować do osób odpowiedzialnych za układanie planów na Wydziale (plan.wb@po.edu.pl).

	dni ustawowo wolne od zajęć
	dni zjazdów na studiach niestacjonarnych
	przerwy świąteczne / dni wolne od zajęć / przerwa międzysemestralna
	sesja egzaminacyjna

Rok akademicki 2025/2026 trwa od 1.10.2025 do 30.09.2026

	październik 2025					listopad 2025					grudzień 2025					styczeń 2026					luty 2026				
PN		6	13	20	27		3	10	17	24	1	8	15	22	29		5	12	19	26		2	9	16	23
WT		7	14	21	28		4	11	18	25	2	9	16	23	30		6	13	20	27		3	10	17	24
ŚR	1	8	15	22	29		5	12	19	26	3	10 PN (N)	17	24	31		7	14	21	28		4	11	18	25
CZ	2	9	16	23	30		6	13	20	27	4	11 WT (N)	18	25		1	8	15	22	29		5	12	19	26
PT	3	10	17	24	31		7	14	21	28	5	12	19	26		2	9	16	23	30		6	13	20	27
SO	4	11	18	25		1	8	15	22	29	6	13	20	27		3	10	17	24	31		7	14	21	28
ND	5	12	19	26		2	9	16	23	30	7	14	21	28		4	11	18	25		1	8	15	22	
Tydzień P-parzysty N- nieparzysty	N	P	N	P	N	N	P	N	P	N	P	N	P	N	P	P	N	P	N	P	P	N	P	N	





Uczelniana etykieta: jak zwracać się do wykładowców?

Na Politechnice obowiązują pewne zasady zwracania się do wykładowców. Zajęcia prowadzone są przez magistrów, doktorów, doktorów habilitowanych i profesorów. Jak nie popełnić faux pas i nie zmniejszyć rangi któregoś z Twoich prowadzących?

Wiedzieć, jaki tytuł/stopień naukowy ma dany wykładowca! A jak to sprawdzić?
W USOSie - albo poprzez wyszukiwarkę w katalogu albo przez plan Twoich zajęć.
I żeby nie było tak prosto, pamiętaj, że do doktora habilitowanego zwracamy się
"Profesorze"!

Uczelniana etykieta: jak pisać maile?

Nasz USOS posiada pocztę, a więc każdy z nas ma swojego u-maila! Robimy z niego użytek, na kilka sposobów. Sprawdzamy, czy nie dostaliśmy nowych informacji, ale i sami w potrzebie redagujemy wiadomości. Jak? Przede wszystkim, zapomnijmy o zwrocie 'Witam'! Jak zacząć? Najlepiej tak: **"Szanowny Panie Magistrze/Doktorze/Profesorze XYZ,"** lub **"Szanowna Pani Magister/Doktor/Profesor XYZ,"** i dalej, od następnej linijki z małej litery zacznij pisać o swojej sprawie. Nie zapomnij się podpisać - imieniem i nazwiskiem, a najlepiej dodaj także kierunek i rok studiów.

USOS


USOS to Uniwersytecki System Obsługi Studiów. Portal służy do zarządzania tokiem studiów na

Politechnice Opolskiej. Znajdziesz tutaj informacje o zapisach na zajęcia oraz swoich ocenach końcowych. Poprzez USOS możesz wysłać wiadomość do prowadzącego zajęcia.

Sprawdzić plan na dany tydzień.

Możesz zalogować się na kursy w **Moodle** – platformę e-learningu (<https://elearning.po.edu.pl/?redirect=0>).

Dodatkowo występuje w wersji mobilnej – Mobilny USOS Politechniki Opolskiej, której możesz korzystać na swoim smartfonie lub tablecie.



The screenshot displays the website of Politechnika Opolska. At the top, there is a navigation menu with options: AKTUALNOŚCI, KATALOG, MÓJ USOSWEB, DLA STUDENTÓW (highlighted), DLA PRACOWNIKÓW, and DLA WSZYSTKICH. Below the menu, there are three main sections: 'INDEKS' with links to 'REJESTRACJE' (calendar and cart), 'Rejestracja' (registration), and 'Sprawdziany' (assignments and exams). The browser address bar shows 'elearning.po.edu.pl/?redirect=0'. The main content area is titled 'Politechnika Opolska Kategorie kursów' and lists various courses and departments, such as 'Akademia Rozwoju Przedsiębiorczości (28)', 'Wydział Budownictwa i Architektury', and 'Wydział Elektrotechniki, Automatyki i Informatyki'. A search bar at the bottom right contains the text 'Wyszukaj kursy'.

<https://usosweb.po.edu.pl/kontroler.php?action=news/default&panel=DOMYSLNY&file=mobilnyusos.html>

§ 17. Skala ocen

1. W Uczelni stosuje się następującą skalę ocen:

Ocena (słownie)	Skrót oceny	Zapis cyfrowy
bardzo dobry	bdb	5,0
dobry plus	db plus	4,5
dobry	db	4,0
dostateczny plus	dst plus	3,5
dostateczny	dst	3,0
niedostateczny	nd	2,0

CIRCULUS
(Katedra Architektury i
Urbanistyki)



ROADS AND BRIDGES
(Katedra Mostów, Geotechniki i
Procesów Budowlanych)




DEWIATOR
(Katedra Fizyki Materiałów)



KOŁA NAUKOWE

07.10.2025
przedstawienie
Kół Naukowych

GEOINŻYNIER
(Katedra Mostów, Geotechniki i
Procesów Budowlanych)



EkoMat-BUD
(Katedra Inżynierii Materiałów
Budowlanych)



KOŁO MŁODYCH PZITB
(Katedra Mechaniki, Konstrukcji
Budowlanych i Inżynierskich)



KONSTRUKTOR
(Katedra Mechaniki, Konstrukcji
Budowlanych i Inżynierskich)



Wybór starosty do końca października !

Godziny rektorskie / dziekańskie – 02.10.2025

Obowiązek korzystania z maili studenckich
(służbowych)

Zajęcia odbywają się w blokach
(2 h lekcyjne – 1,5 h zegarowej)

Czytelnia wydziałowa

Czynna od poniedziałku do piątku
od 8.00 do 15.00

Można tam pójść popracować w spokoju.

Książkomat







przed wejściem do budynku
Wydziału Ekonomii
i Zarządzania
(ul. Luboszycka 7).


Wrzutnie, szafki, self-check



Wypożyczalnia


Lokalizacja jednostek bibliotecznych przy ul. Luboszyckiej:

-  Wypożyczalnia
ul. Luboszycka 7
II piętro, pok. 204-206
(poniedziałek - piątek)
-  Biblioteka Wydziału
Ekonomii i Zarządzania
ul. Luboszycka 7
II piętro, pok. 204-206
-  Oddział Gromadzenia
i Opracowania Zbiorów
ul. Luboszycka 7
III piętro, pokoje 309, 310
-  Oddział Informacji
Naukowej
ul. Luboszycka 7
III piętro, pokój 311
-  Wypożyczalnia
ul. Luboszycka 7 -
hala sportowa
(soboty zjazdowe)
-  Dyrektor,
Kancelaria Biblioteki
ul. Luboszycka 5



Miejsca relaksu i nauki

Kazamaty



Szklarnia

Biuro Wsparcia Osób z Niepełnosprawnościami

Biuro Wsparcia Osób z Niepełnosprawnościami oferuje:

- **wsparcie niefinansowe** kandydatom na studia, studentom, słuchaczom studiów podyplomowych i pracownikom oraz
 - **wsparcie finansowe** – stypendium dla osób z niepełnosprawnościami.

Zakres wsparcia edukacyjnego jest ustalany **indywidualnie**.

Centrum Wsparcia Psychologicznego

Centrum Wsparcia Psychologicznego Politechniki Opolskiej wspiera studentów, doktorantów oraz pracowników poprzez:

- konsultacje psychologiczne,
- konsultacje psychiatryczne,
- warsztaty rozwoju osobistego,
- wsparcie dla studentów w spektrum autyzmu.

Osoby korzystające z pomocy psychologa i lekarza psychiatry mają zapewnioną anonimowość.

Wizyty są bezpłatne.



**Centrum Wsparcia
Psychologicznego**
POLITECHNIKI OPOLSKIEJ



Biuro Wsparcia Osób z Niepełnosprawnościami

ul. Prószkowska 76, budynek numer 5, pokój numer 11

tel. 77 449 8828

Adres e-mail: bwon@po.edu.pl

Strona internetowa: <https://bwon.po.edu.pl>



Biuro Wsparcia Osób
z Niepełnosprawnościami
Politechniki Opolskiej

Centrum Wsparcia Psychologicznego

ul. Prószkowska 76, budynek nr 1, pokój nr 13

Więcej szczegółów: <https://wsparcie.po.edu.pl/>



Centrum Wsparcia
Psychologicznego
POLITECHNIKI OPOLSKIEJ

Twoja Odznaka+

MIKROPOŚWIADCZENIA KOMPETENCJI I
UMIEJĘTNOŚCI

Wybierz ścieżki - odznaki i stwórz własny katalog

JAK UZYSKAĆ ODZNAKĘ+

System Odznaka+ to aplikacja internetowa umożliwiająca gromadzenie i udostępnianie cyfrowych poświadczeń efektów uczenia się, uzyskania różnych osiągnięć, które zostaną udokumentowane i określone konkretnymi kryteriami przyznania.

Zastosowany system opiera się na cyfrowych odznakach z zakodowanymi i zabezpieczonymi informacjami, niezbędnymi do identyfikacji tego, za co otrzymano daną odznakę, kto ją otrzymał i przez kogo została wydana.

System Odznaka+ związany jest z wprowadzeniem Zintegrowanego Systemu Kwalifikacji. Jest odpowiedzią na zmiany zachodzące na rynku pracy. W zintegrowanym systemie większego znaczenia nabierają konkretne efekty uczenia się, czyli to, co potencjalny kandydat na pracownika wie, jakie umiejętności i kompetencje posiada oraz jak potrafimy je wykorzystać w życiu zawodowym i społecznym.

Dodatkowo wprowadzony system umożliwia nie tylko pozyskanie odznak, ale także zamieszczanie ich np. w swoim portfolio, które następnie można udostępniać wybranym odbiorcom.

Kwalifikujesz się jako „zdobywca” któreś z odznak? To na co czekasz? Odbierz ją. 😊

Pytasz jak? Nic prostszego! Trzy kroki i jesteś w domu:

<https://po.edu.pl/odznakaplus/>



Krok 1

- Wybierz odznakę, o którą możesz się ubiegać.
- Zgromadź dokumenty potwierdzające wymagane kwalifikacje zgodnie z kryteriami uzyskania odznaki.

Krok 2

- Prześlij zgromadzone dokumenty na adres: odznakaplus@po.edu.pl (*)
- Cierpliwie czekaj na naszą odpowiedź. :)

Krok 3

- Po weryfikacji i akceptacji dokumentów otrzymasz maila z informacją o przyznaniu odpowiedniej odznaki.
- Wejdź na stronę podaną w mailu, załóż konto i ciesz się swoim wyróżnieniem. 😊

(*) – pamiętaj odznaka „idzie” za Tobą, więc warto przypisać ją do swojego prywatnego maila by móc z niej korzystać nawet po zakończeniu studiów



System Odznaka+

Czym jest system Odznaka+?

Odznaka+ to aplikacja umożliwiająca wydawanie, gromadzenie, przechowywanie i udostępnianie odznak cyfrowych w standardzie Open Badges oraz równoważnych im certyfikatów PDF. Dzięki niej użytkownicy mają możliwość cyfrowego poświadczenia różnego rodzaju umiejętności i osiągnięć. Jest dostępna poprzez przeglądarkę internetową dla wszystkich użytkowników, a także w formie aplikacji mobilnej kierowanej do użytkowników indywidualnych.



Logowanie

Login

Hasło

[Zapomniałeś?](#)



Zaloguj

lub zaloguj się przez



Obecnie Politechnika Opolska posiada siedem klas własnych odznak. Większość z nich posiada dwu- lub trzystopniową skalę dalszego rozwoju. Zabieg ten pozwala na zdobywanie kolejnych kompetencji, jednocześnie motywując do dalszego rozwoju.

W planowanych dalszych działaniach zakłada się rozszerzenie o kolejne stopnie odznak już istniejących, a także w prowadzenie kolejnych związanych zarówno z dydaktyką jak i kompetencjami społecznymi.

Klasy odznak Politechniki Opolskiej:

- Wolontariat (trzy poziomy zaangażowania),
 - Naukowiec (trzy poziomy: Padawan, Jedi, Mistrz Jedi),
 - Absolwent z wyróżnieniem (dwa poziomy: inżynier/licencjat oraz magister),
 - Znajomość języka chińskiego (dwa poziomy: poziom HSK 1 oraz poziom HSK 2),
 - Podstawy MES - zastosowanie inżynierskie (dwa poziomy),
 - Starter zawodowy – kompetencje miękkie niezbędne na rynku pracy (dwa poziomy),
 - Erasmus+ (dwa poziomy : Uczestnik ERASMUS + oraz ERASMUS+ EXPERT).
-

NAJWAŻNIEJSZE STRONY INTERNETOWE

Informacje o Politechnice Opolskiej

www.po.edu.pl

Informacje o Wydziale Budownictwa i Architektury

www.wbia.po.edu.pl

Zdalne nauczanie odbywa się na jednolitej platformie

<https://elearning.po.edu.pl/>

<https://www.facebook.com/WBIA.PO/>

Dziękuję za uwagę!